

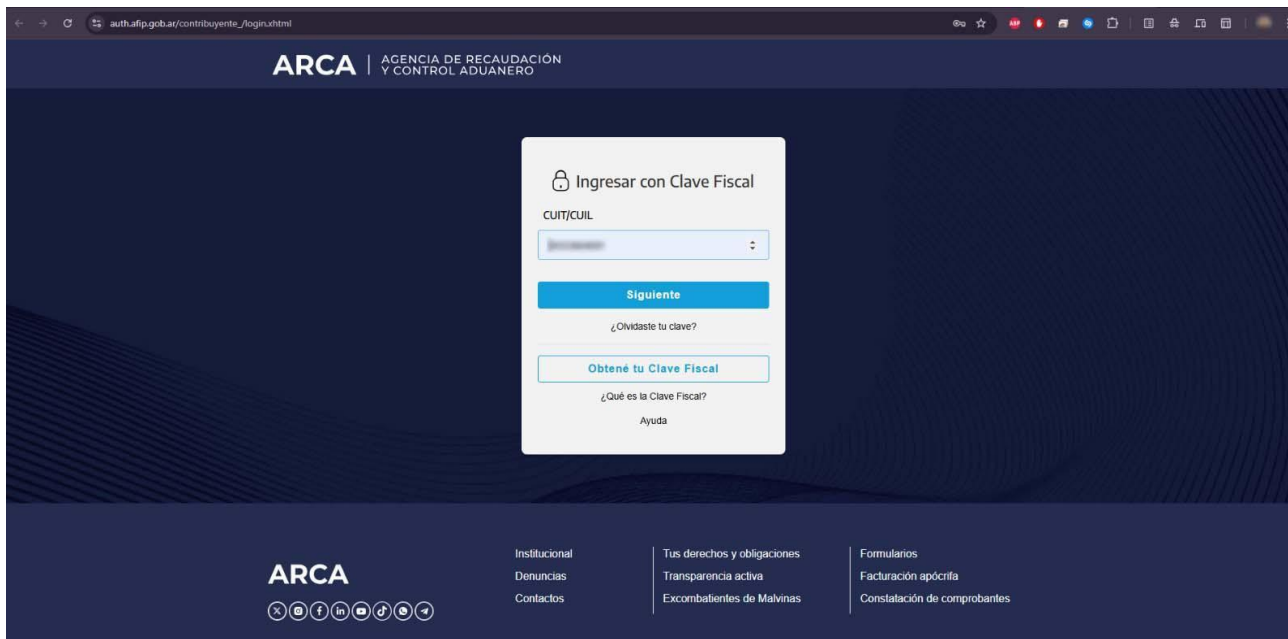
MANUAL DE USUARIO

INICIAR SESIÓN EN CLAVE FISCAL - Dcción.Gral.Rentas

1 - Ingresar a la Página Web de ARCA (ex AFIP)

Link: <https://arca.gob.ar/>

2 - Ingresar con Clave Fiscal

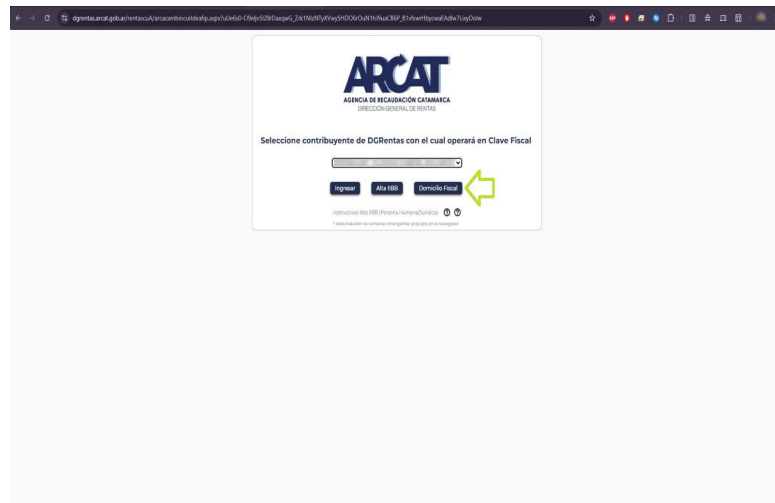
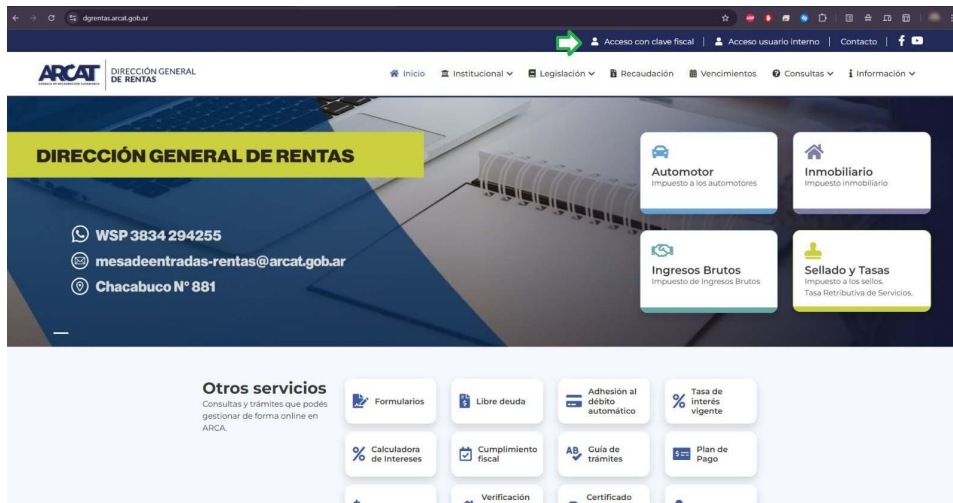


3 - Buscar el servicio de la Dirección General de Rentas en el cuadro de búsqueda

The screenshot shows the ARCAT portal interface. At the top, there is a navigation bar with the ARCAT logo and the text 'AGENCIA DE RECAUDACIÓN Y CONTROL ADUANERO'. Below this, there is a dark blue header with several service icons: 'Estado de cuenta', 'Registro Único Tributario', 'Presentaciones Digitales', 'Administrador de relaciones', and 'Domicilio Fiscal Electrónico'. A search bar is active, displaying the text 'RENTAS'. Below the search bar, a dropdown menu shows search results. The first result is 'Empadronamiento de imprentas' with a 'Descargar requisitos' button. The second result is 'ARCA - DIRECCION GENERAL DE RENTAS DE CATAMARCA', which is highlighted with a green arrow. Below this is 'Fideicomiso - Rentas Pasivas'. At the bottom of the page, there is a section titled 'Novedades y alertas' with a card that says '¿Qué es el régimen de equipaje?' and 'Copiar enl...'. The browser's address bar shows 'portalcf.doud.afip.gob.ar/portal/app/...'.

4 - Ya puede iniciar sesión en clave fiscal de la Dirección General de Rentas e ingresar al Domicilio Fiscal Electrónico

link: <https://dgrentas.arcat.gob.ar>



5 - Una vez en el Domicilio Fiscal Electrónico de ARCAT. Agregar el E-mail.

ARCA DIRECCIÓN GENERAL DE RENTAS

Inicio Datos de contacto Instructivo

Ud no tiene una cuenta de E-mail verificada. Debería agregar al menos una y verificarla.

Novedades

Se trata de información que queremos hacerle llegar para favorecer el cumplimiento de sus obligaciones con la Dirección General de Rentas.

No se encontraron novedades

Notificaciones

Son las comunicaciones formales que Dirección General de Rentas le hace llegar mediante Domicilio Fiscal Electrónico. Se trata de información con verosimilitud y relevancia fiscal. Según consideradas de oficio el día hábil posterior a su publicación.

Leídas: 0 | No Leídas: 0 | Archivadas: 0

Ud. no tiene Notificaciones

Direcciones de E-mail

E-mail para Domicilio Fiscal Electrónico 10000000

Ej: email@email.com

Cancelar Agregar

Consultar E-mails declarados en AFIP

+ Agregar nuevo telefono

Teléfonos

Teléfono	Acciones
Sin teléfonos registrados	

6 - Se enviará un e-mail con un código de validación y deberá ingresarlo. **Una vez realizados estos pasos ya puede acceder al 20% de dcto.**

The screenshot shows the ARCAT web portal interface. A modal dialog box titled "Confirmación" is displayed in the foreground. The dialog contains the following text: "Te enviamos un e-mail con el código de verificación a [redacted]. Si no lo recibí, revisa la carpeta de Spam o Correo no deseado." Below this text is an input field labeled "Ingresá el código de confirmación" and two buttons: "Cancelar" (red) and "Validar" (blue). In the background, the "Direcciones de E-mail" section is visible, showing a table with one entry and a search bar.

The screenshot shows the ARCAT web portal interface. The "Direcciones de E-mail" section is active, displaying a table with one entry. The table has columns for "E-mail", "E-mail verificado", and "Acciones". The entry shows the email address [redacted] and "DGR-ARCA" in the "E-mail verificado" column. A green button "+ Agregar nuevo E-mail" is located above the table. Below the "Direcciones de E-mail" section, the "Teléfonos" section is visible, showing a table with columns for "Teléfono" and "Acciones". The table is empty, and the text "Sin teléfonos registrados" is displayed below it. A green button "+ Agregar nuevo teléfono" is located above the table.